







Salvo diversa indicazione, si autorizza la riproduzione a fini non commerciali e con citazione della fonte












I risultati presentati nelle sezioni 4, 5, 6 e 7 per i laureati nelle lauree magistrali (3+2) fanno riferimento al solo biennio magistrale






PROFILO DEI LAUREATI		Collettivo selezionato
Numero di laureati		22
Hanno compilato il questionario		22
Tasso di compilazione		100,0

1. CARATTERISTICHE ANAGRAFICHE		Collettivo selezionato
<b>Genere (%)</b>		
Uomini		86,4
Donne		13,6
<b>Età alla laurea (%)</b> 		
Meno di 23 anni		-
23-24 anni		27,3
25-26 anni		59,1
27 anni e oltre		13,6
<b>Età alla laurea (medie, in anni)</b>		<b>26,0</b>
<b>Cittadini stranieri (%)</b> 		<b>4,5</b>
<b>Residenza (%)</b> 		
Stessa provincia della sede degli studi		22,7
Altra provincia della stessa regione		50,0
Altra regione		27,3
Estero		-

2. ORIGINE SOCIALE	Collettivo selezionato
Titolo di studio dei genitori (%) 	
Almeno un genitore laureato	36,4
Entrambi con laurea	18,2
Uno solo con laurea	18,2
Nessun genitore laureato	63,6
Diploma di scuola secondaria di secondo grado	50,0
Qualifica professionale, titolo inferiore o nessun titolo	13,6
Classe sociale (%) 	
Classe elevata	36,4
Classe media impiegatizia	36,4
Classe media autonoma	27,3
Classe del lavoro esecutivo	-

3. STUDI SECONDARI DI SECONDO GRADO	Collettivo selezionato
<b>Diploma (%)</b> 	
<b>Liceale</b>	<b>77,3</b>
Liceo classico	-
Liceo linguistico	-
Liceo scientifico	77,3
Liceo delle scienze umane	-
Liceo artistico e musicale e coreutico	-
<b>Tecnico</b>	<b>18,2</b>
Tecnico economico	9,1
Tecnico tecnologico	9,1
<b>Professionale</b>	<b>-</b>
<b>Titolo estero</b>	<b>4,5</b>
<b>Voto di diploma (medie, in 100-mi)</b> 	<b>92,1</b>
<b>Hanno conseguito il diploma (%)</b> 	
Nella stessa provincia della sede degli studi universitari	9,1
In una provincia limitrofa	50,0
In una provincia non limitrofa, ma nella stessa ripartizione geografica	13,6
Al Sud-Isole, ma si sono laureati al Centro o al Nord	18,2
Al Centro, ma si sono laureati al Nord o al Sud-Isole	-
Al Nord, ma si sono laureati al Centro o al Sud-Isole	4,5
All'estero	4,5

4. RIUSCITA NEGLI STUDI UNIVERSITARI	Collettivo selezionato
Hanno precedenti esperienze universitarie (%) 	100,0
Portate a termine	100,0
Non portate a termine	-
Nessuna precedente esperienza universitaria	-
Titolo universitario precedente all'iscrizione alla laurea magistrale (%) 	
Titolo di primo livello italiano	95,5
Altro titolo italiano	-
Titolo estero	4,5
Ateneo di conseguimento del precedente titolo universitario (per 100 che hanno un precedente titolo di primo livello italiano)	
Stesso Ateneo della laurea magistrale	100,0
Altro Ateneo del Nord	-
Altro Ateneo del Centro	-
Altro Ateneo del Sud-Isole	-
Altro Ateneo italiano telematico	-
Gruppo disciplinare del precedente titolo universitario (per 100 che hanno un precedente titolo di primo livello italiano)	
Stesso gruppo disciplinare della laurea magistrale	100,0
Altro gruppo della laurea magistrale ma stessa area disciplinare	-
Altra area disciplinare	-
Regolarità negli studi del precedente titolo universitario (per 100 che hanno un precedente titolo di primo livello italiano in Atenei non telematici) 	
In corso	47,6
1° anno fuori corso	42,9
2° anno fuori corso e oltre	9,5
Regolarità negli studi del precedente titolo universitario (per 100 che hanno un precedente titolo di primo livello italiano in Atenei telematici) 	
In corso	-
1° anno fuori corso	-
2° anno fuori corso e oltre	-
Voto di laurea del precedente titolo universitario (medie, in 110-mi; per 100 che hanno un precedente titolo di primo livello italiano) 	107,5
Motivazioni molto importanti nella scelta del corso di laurea magistrale (%) 	
Fattori sia culturali sia professionalizzanti	81,8
Fattori prevalentemente culturali	9,1
Fattori prevalentemente professionalizzanti	9,1
Né gli uni né gli altri	-
Età all'immatricolazione (%) 	
Regolare o 1 anno di ritardo	81,8
2 o più anni di ritardo	18,2
Punteggio degli esami (medie, in 30-mi) 	28,5
Voto di laurea (medie, in 110-mi) 	111,9
Regolarità negli studi (per 100 con titolo in Atenei non telematici) 	
In corso	40,9
1° anno fuori corso	40,9
2° anno fuori corso	9,1
3° anno fuori corso	9,1
4° anno fuori corso	-
5° anno fuori corso e oltre	-
Regolarità negli studi (per 100 che con titolo in Atenei telematici) 	
In corso	-
1° anno fuori corso	-
2° anno fuori corso	-
3° anno fuori corso	-
4° anno fuori corso	-
5° anno fuori corso e oltre	-
Durata degli studi (medie, in anni; per 100 con titolo in Atenei non telematici) 	3,0
Durata degli studi (medie, in anni; per 100 con titolo in Atenei telematici) 	-
Ritardo alla laurea (medie, in anni; per 100 con titolo in Atenei non telematici) 	1,0
Ritardo alla laurea (medie, in anni; per 100 con titolo in Atenei telematici) 	-
Indice di ritardo (rapporto fra ritardo e durata normale del corso; per 100 con titolo in Atenei non telematici) 	0,48
Indice di ritardo (rapporto fra ritardo e durata normale del corso; per 100 con titolo in Atenei telematici) 	-



5. CONDIZIONI DI STUDIO	Collettivo selezionato
<b>Hanno alloggiato a meno di un'ora di viaggio dalla sede degli studi (%)</b> 	
Più del 50% della durata degli studi	77,3
Meno del 50%	18,2
<b>Hanno frequentato regolarmente (%)</b> 	
Più del 75% degli insegnamenti previsti	90,9
Tra il 50% e il 75%	4,5
Tra il 25% e il 50%	-
Meno del 25%	-
<b>Hanno usufruito del servizio di borse di studio offerto dall'organismo per il Diritto allo Studio</b> 	<b>18,2</b>
<b>Hanno svolto periodi di studio all'estero durante il corso magistrale (%)</b> 	<b>4,5</b>
<b>Hanno svolto periodi di studio allestero riconosciuti dal corso di studio</b>	<b>4,5</b>
Con Erasmus o altro programma dell'Unione Europea	-
Altra esperienza riconosciuta dal corso di studio	4,5
<b>Hanno svolto periodi di studio allestero riconosciuti solo nel precedente corso di studio</b>	<b>-</b>
<b>1 o più esami all'estero convalidati (per 100 che hanno svolto esperienze di studio all'estero riconosciute dal corso che stanno concludendo)</b>	<b>-</b>
<b>Hanno preparato all'estero una parte significativa della tesi (per 100 che hanno svolto esperienze di studio all'estero riconosciute dal corso che stanno concludendo)</b>	<b>100,0</b>
<b>Hanno svolto tirocini formativi curriculari o lavoro riconosciuti dal corso di laurea magistrale (%)</b> 	<b>9,1</b>
Tirocini curriculari organizzati dal corso e svolti presso l'università	-
Tirocini curriculari organizzati dal corso e svolti al di fuori dell'università	9,1
Attività di lavoro successivamente riconosciute dal corso	-
<b>Hanno svolto tirocini formativi curriculari o lavoro riconosciuti solo nel precedente corso di studio</b>	<b>-</b>
<b>Tempo impiegato per la tesi/prova finale (medie, in mesi)</b>	<b>5,9</b>

6. LAVORO DURANTE GLI STUDI UNIVERSITARI	Collettivo selezionato
<b>Hanno avuto esperienze di lavoro (%)</b> 	
Lavoratori-studenti	-
Altre esperienze di lavoro con continuità a tempo pieno	-
Lavoro a tempo parziale	-
Lavoro occasionale, saltuario, stagionale	22,7
<b>Nessuna esperienza di lavoro</b>	<b>77,3</b>
<b>Hanno ritenuto difficile conciliare studio e lavoro (per 100 che hanno avuto esperienze di lavoro con continuità a tempo pieno o parziale)</b>	
Decisamente sì	-
Più sì che no	-
Più no che sì	-
Decisamente no	-
<b>Lavoro coerente con gli studi (per 100 che hanno avuto esperienze di lavoro)</b>	<b>20,0</b>

7. GIUDIZI SULL'ESPERIENZA UNIVERSITARIA	Collettivo selezionato
<b>Sono complessivamente soddisfatti del corso di laurea magistrale (%)</b>	
Decisamente sì	68,2
Più sì che no	27,3
Più no che sì	-
Decisamente no	4,5
<b>Sono complessivamente soddisfatti delle attività didattiche (lezioni, esercitazioni, simulazioni, ...) (%)</b>	
Decisamente sì	50,0
Più sì che no	40,9
Più no che sì	-
Decisamente no	4,5
<b>Sono soddisfatti dei rapporti con i docenti in generale (%)</b>	
Decisamente sì	36,4
Più sì che no	59,1
Più no che sì	-
Decisamente no	4,5

7. GIUDIZI SULL'ESPERIENZA UNIVERSITARIA	Collettivo selezionato
Sono soddisfatti dei rapporti con gli studenti (%)	
Decisamente sì	63,6
Più sì che no	22,7
Più no che sì	4,5
Decisamente no	9,1
Hanno utilizzato le aule (%) 	100,0
Valutazione delle aule (per 100 fruitori)	
Sempre o quasi sempre adeguate	45,5
Spesso adeguate	36,4
Raramente adeguate	13,6
Mai adeguate	4,5
Hanno utilizzato le postazioni informatiche (%) 	63,6
Non le hanno utilizzate nonostante fossero presenti	31,8
Non le hanno utilizzate in quanto non presenti	4,5
Valutazione delle postazioni informatiche (per 100 fruitori)	
In numero adeguato	100,0
In numero inadeguato	-
Hanno utilizzato i servizi di biblioteca (prestito/consultazione, orari di apertura, ...) (%) 	72,7
Valutazione dei servizi di biblioteca (prestito/consultazione, orari di apertura, ...) (per 100 fruitori)	
Decisamente positiva	31,3
Abbastanza positiva	56,3
Abbastanza negativa	6,3
Decisamente negativa	6,3
Hanno utilizzato le attrezzature per le altre attività didattiche (laboratori, attività pratiche, ...) (%)	81,8
Valutazione delle attrezzature per le altre attività didattiche (laboratori, attività pratiche, ) (per 100 fruitori)	
Sempre o quasi sempre adeguate	44,4
Spesso adeguate	50,0
Raramente adeguate	-
Mai adeguate	5,6
Hanno utilizzato gli spazi dedicati allo studio individuale (%)	77,3
Non li hanno utilizzati nonostante fossero presenti	22,7
Non li hanno utilizzati in quanto non presenti	-
Valutazione degli spazi dedicati allo studio individuale (per 100 fruitori)	
Adeguati	23,5
Inadeguati	76,5
Hanno usufruito dei servizi di orientamento allo studio post- laurea (%)	27,3
Sono soddisfatti dei servizi di orientamento allo studio post-laurea (per 100 fruitori)	
Decisamente sì	33,3
Più sì che no	33,3
Più no che sì	16,7
Decisamente no	16,7
Hanno usufruito di iniziative formative di orientamento al lavoro (%)	27,3
Sono soddisfatti delle iniziative formative di orientamento al lavoro (per 100 fruitori)	
Decisamente sì	16,7
Più sì che no	66,7
Più no che sì	-
Decisamente no	16,7
Hanno usufruito dei servizi di sostegno alla ricerca del lavoro (%)	31,8
Sono soddisfatti dei servizi di sostegno alla ricerca del lavoro (per 100 fruitori)	
Decisamente sì	42,9
Più sì che no	42,9
Più no che sì	-
Decisamente no	14,3
Hanno usufruito dell'ufficio/servizi job placement (%)	13,6
Sono soddisfatti dell'organizzazione dell'ufficio/servizi job placement (per 100 fruitori)	
Decisamente sì	33,3
Più sì che no	33,3
Più no che sì	-
Decisamente no	33,3

7. GIUDIZI SULL'ESPERIENZA UNIVERSITARIA	Collettivo selezionato
Hanno usufruito dei servizi delle segreterie studenti (%)	72,7
Sono soddisfatti dei servizi delle segreterie studenti (per 100 fruitori)	
Decisamente sì	25,0
Più sì che no	56,3
Più no che sì	12,5
Decisamente no	6,3
Hanno ritenuto l'organizzazione degli esami (appelli, orari, informazioni, prenotazioni, ...) soddisfacente (%)	
Sempre o quasi sempre	54,5
Per più della metà degli esami	36,4
Per meno della metà degli esami	-
Mai o quasi mai	4,5
Hanno ritenuto il carico di studio degli insegnamenti adeguato alla durata del corso di studio (%)	
Decisamente sì	45,5
Più sì che no	40,9
Più no che sì	4,5
Decisamente no	4,5
Si iscriverebbero di nuovo al corso di laurea magistrale? (%)	
Sì, allo stesso corso magistrale dell'Ateneo	95,5
Sì, ma ad un altro corso magistrale dell'Ateneo	-
Sì, allo stesso corso magistrale, ma in un altro Ateneo	-
Sì, ma ad un altro corso magistrale e in un altro Ateneo	-
Non si iscriverebbero più a nessun corso di laurea magistrale	4,5

8. CONOSCENZE LINGUISTICHE E INFORMATICHE	Collettivo selezionato
Lingue straniere: conoscenza almeno B2 (%) 	
Inglese scritto	77,3
Inglese parlato	72,7
Francese scritto	-
Francese parlato	-
Spagnolo scritto	-
Spagnolo parlato	-
Tedesco scritto	-
Tedesco parlato	-
Strumenti informatici: livello di conoscenza "almeno buona" (%) 	
Navigazione in Internet e comunicazione in rete	95,5
Word processor	86,4
Fogli elettronici	81,8
Strumenti di presentazione	77,3
Elaborazione e pubblicazione in rete di contenuti multimediali	40,9
Sistemi operativi	95,5
Linguaggi di programmazione	100,0
Data base	95,5
Realizzazione siti web	90,9
Reti di trasmissione dati	90,9
Disegno e progettazione assistita	-

9. PROSPETTIVE DI STUDIO	Collettivo selezionato
Intendono proseguire gli studi dopo il conseguimento del titolo (%)	4,5
Laurea di primo livello	-
Altra laurea magistrale biennale	-
Laurea magistrale a ciclo unico	-
Altro titolo equiparato alla laurea 	-
Dottorato di ricerca 	-
Scuola di specializzazione post-laurea	-
Master universitario	-
Altro tipo di master o corso di perfezionamento	-
Tirocinio, praticantato	-
Attività sostenuta da borsa o assegno di studio	4,5
Altre attività di qualificazione professionale	-
Non intendono proseguire	95,5

10. PROSPETTIVE DI LAVORO	Collettivo selezionato
<b>Aspetti ritenuti rilevanti nella ricerca del lavoro: decisamente sì (%)</b>	
Acquisizione di professionalità	90,9
Possibilità di carriera	77,3
Possibilità di guadagno	86,4
Stabilità/sicurezza del posto di lavoro	77,3
Rispondenza agli interessi culturali	27,3
Coerenza con gli studi	68,2
Utilità sociale del lavoro	13,6
Prestigio ricevuto dal lavoro	27,3
Coinvolgimento e partecipazione all'attività lavorativa e ai processi decisionali	54,5
Indipendenza o autonomia	45,5
Flessibilità dell'orario di lavoro	31,8
Rapporti con i colleghi sul luogo di lavoro	54,5
Luogo di lavoro (ubicazione, caratteristiche fisiche dell'ambiente di lavoro)	54,5
Tempo libero	54,5
Opportunità di contatti con l'estero	27,3
Possibilità di utilizzare al meglio le competenze acquisite	72,7
<b>Sono interessati a lavorare nei seguenti settori: decisamente sì (%)</b>	
Pubblico	40,9
Privato (compreso l'avvio di un'attività autonoma/in conto proprio)	72,7
<b>Disponibilità a lavorare per tipo di relazione contrattuale: decisamente sì (%)</b>	
<b>ORARIO/MODALITA' LAVORATIVA</b>	
Tempo pieno	90,9
Part-time	4,5
Telelavoro o smart-working 	50,0
<b>CONTRATTO</b>	
A tutele crescenti 	90,9
A tempo determinato	36,4
Stage	9,1
Apprendistato	13,6
Somministrazione di lavoro (ex interinale)	-
Autonomo/in conto proprio	18,2
<b>Disponibilità a lavorare nelle seguenti aree geografiche: decisamente sì (%)</b>	
Provincia di residenza	68,2
Provincia degli studi	77,3
Regione degli studi	63,6
Italia settentrionale	22,7
Italia centrale	31,8
Italia meridionale	-
Stato europeo	27,3
Stato extraeuropeo	22,7
<b>Disponibilità ad effettuare trasferte di lavoro (%)</b>	
Sì, anche con trasferimenti di residenza	22,7
Sì, anche frequenti (senza cambi di residenza)	40,9
Sì, ma solo in numero limitato	31,8
Non disponibili a trasferte	4,5